

# Инструкция

Создание учётной записи  
в Личном кабинете  
Дом.ру Бизнес

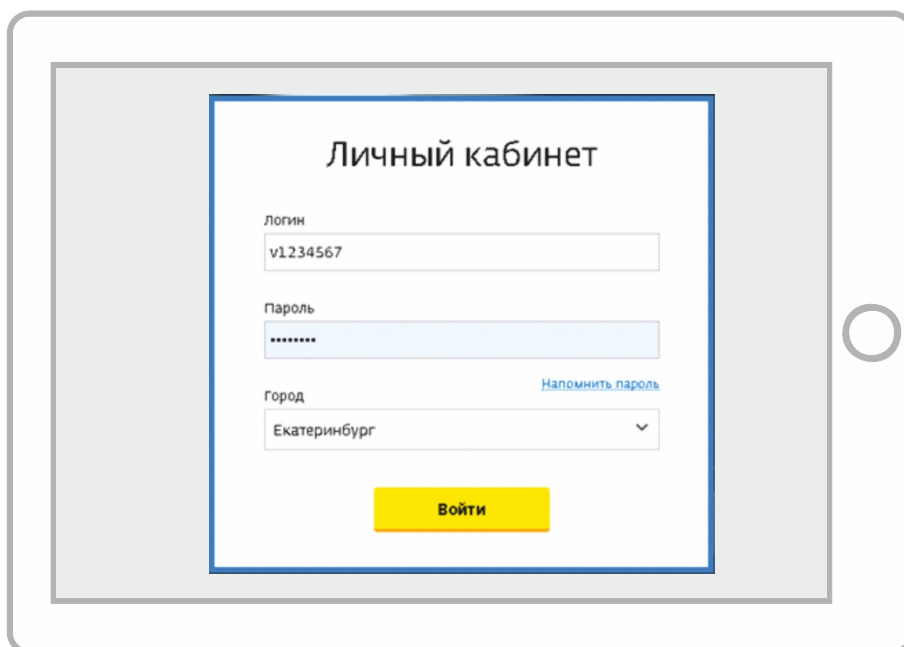
В Личном кабинете Дом.ру Бизнес изменились требования к авторизации. Для входа в Личный кабинет необходимо создать профиль, изменив логин и пароль. Без смены логина и пароля доступ к Личному кабинету будет невозможен. Создание профиля занимает от 3 до 5 минут.

1

Для создания профиля перейдите по ссылке <https://lkb2b.domru.ru/login>

2

На странице авторизации введите действующие логин и пароль. После этого нажмите кнопку «**Войти**».



Личный кабинет

Логин  
v1234567

Пароль  
\*\*\*\*\*

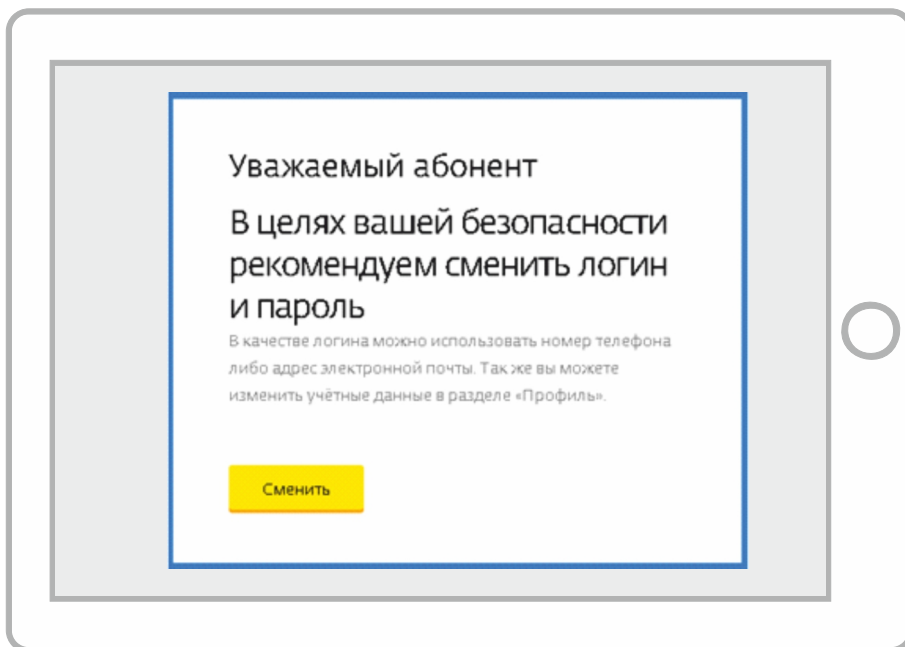
Город  
Екатеринбург

[Напомнить пароль](#)

**Войти**

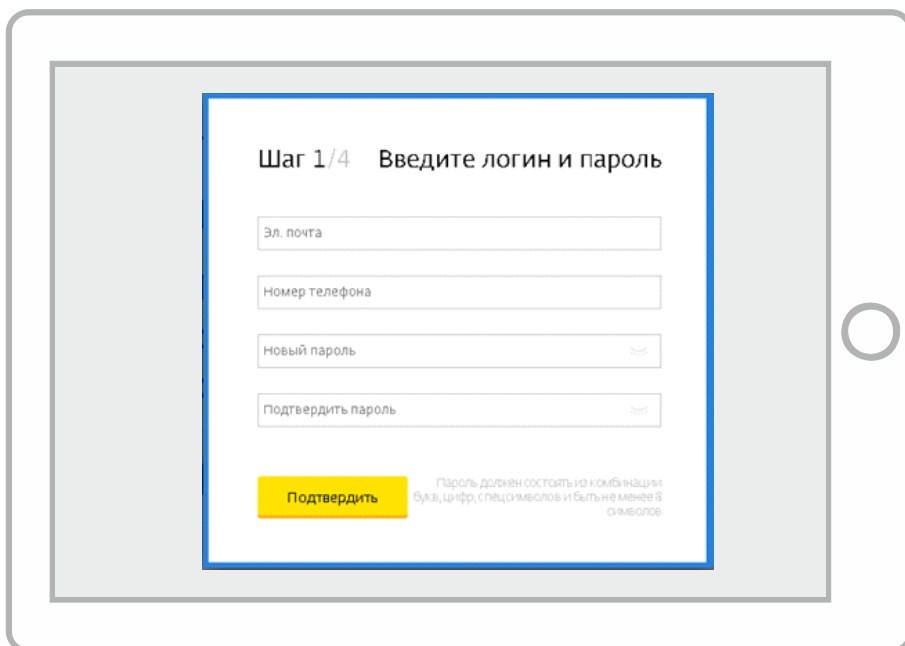
3

Пройдя в Личный кабинет, вы увидите баннер с рекомендацией сменить логин и пароль. Без смены логина и пароля доступ к Личному кабинету будет невозможен. Нажмите кнопку «Сменить».



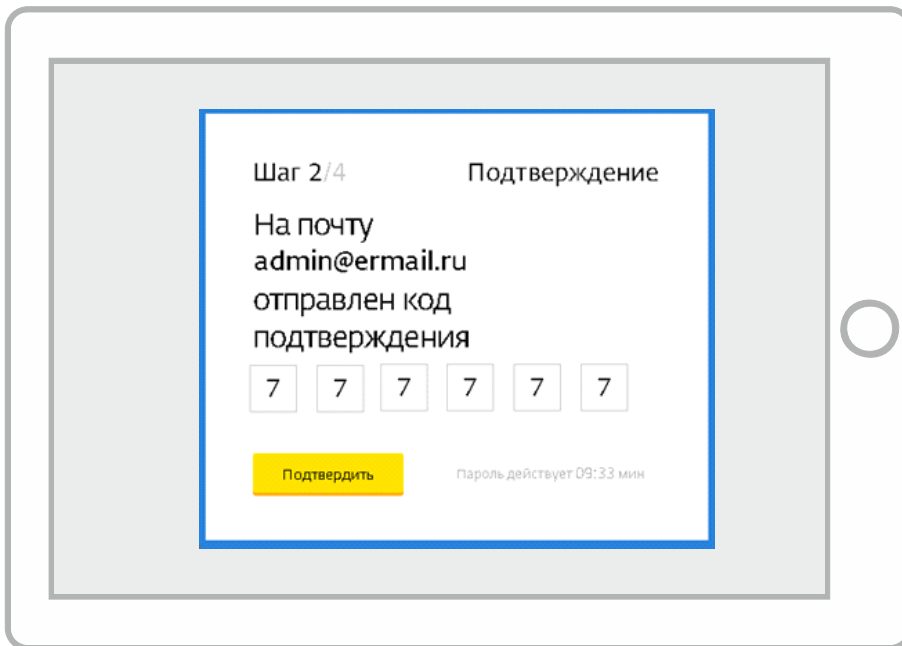
4

Заполните поля. Введите адрес своей электронной почты, актуальный номер телефона и придумайте пароль. Обратите внимание на требования к паролю. Нажмите кнопку «Подтвердить».



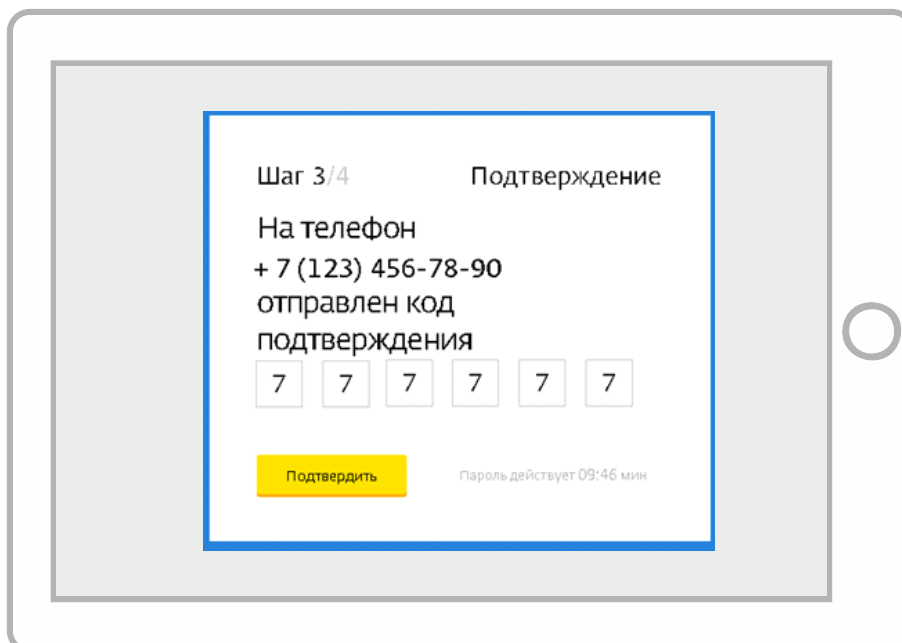
5

На указанную вами электронную почту придет код подтверждения. Введите его в форме подтверждения. Письмо с кодом приходит, в среднем, в течение 1 минуты.



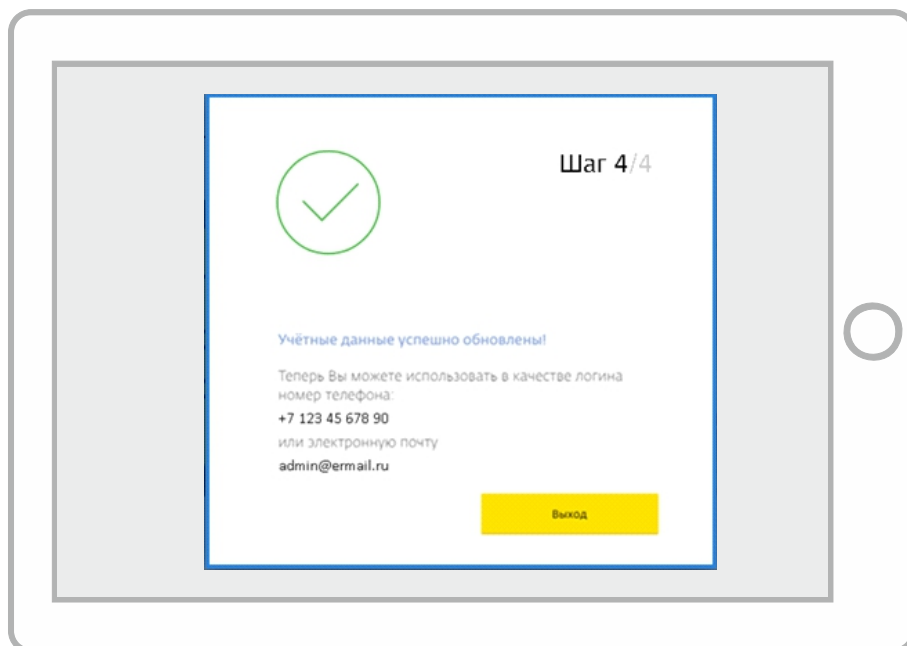
6

Подтвердите номера телефона, код придет в СМС на указанный вами номер. Введите его в форме подтверждения. СМС с кодом приходит, в среднем, в течение 1 минуты.



7

После подтверждения всех данных будут сформированы новые логин и пароль, которые вы указали при регистрации. Используйте их для входа в Личный кабинет.



# Инструкция

Восстановление пароля  
от учётной записи  
в Личном кабинете  
Дом.ру Бизнес

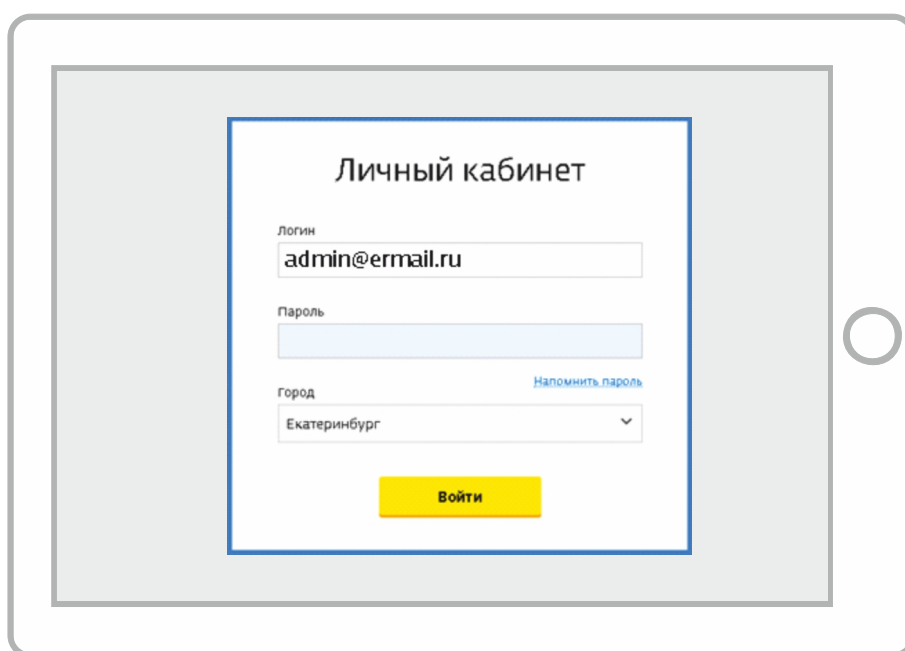
Восстановление пароля происходит в четыре шага и занимает от 3 до 5 минут.

1

Для восстановления пароля перейдите по ссылке <https://lkb2b.domru.ru/login>

2

На странице авторизации введите логин, указанный вами при регистрации адрес электронной почты или номер телефона. После этого нажмите на ссылку «Напомнить пароль».



Личный кабинет

Логин  
admin@ermail.ru

Пароль

Город [Напомнить пароль](#)  
Екатеринбург

Войти

3

Введите логин,  
пароль от которого хотите восстановить.

Восстановление пароля к личному кабинету Шаг 1/4

Для восстановления пароля пройдите несколько простых шагов. Введите учётные данные, которые вы использовали при заключении договора (номер телефона либо эл. почта)

Выберите город

Екатеринбург

Эл. почта

admin@email.ru

Далее

4

Выберите учётную запись.  
У вас их может быть несколько, выберите ту,  
от которой необходимо восстановить пароль.

Выберите учётную запись Шаг 2/4

Учётная запись

admin@email.ru (+7 123...90)

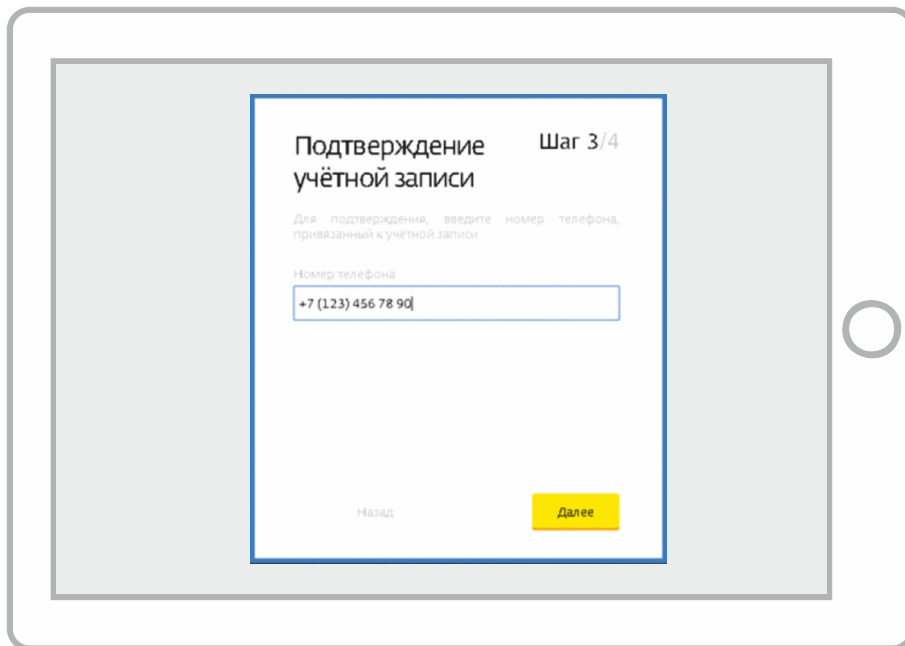
Назад

Далее



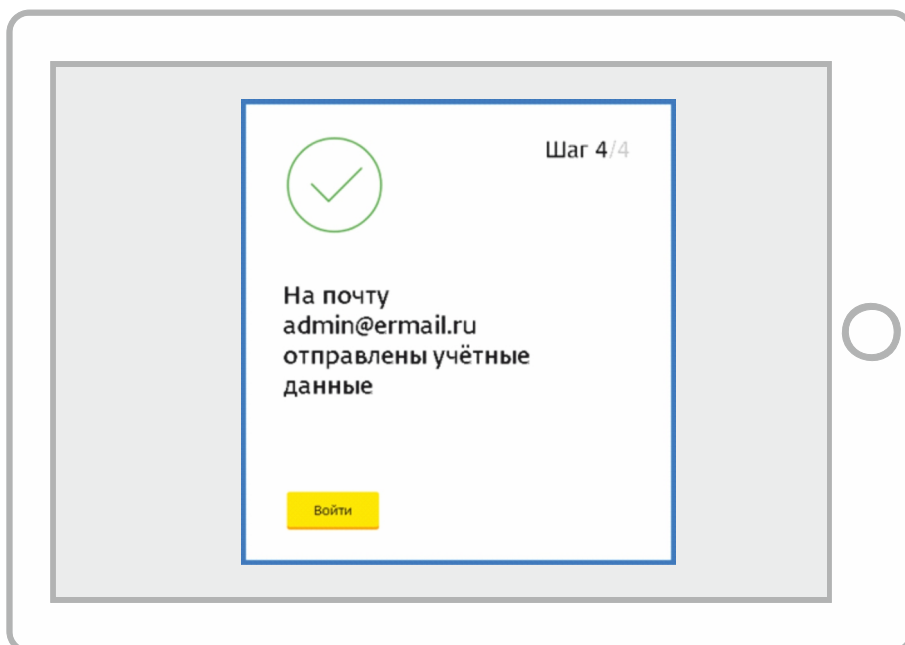
5

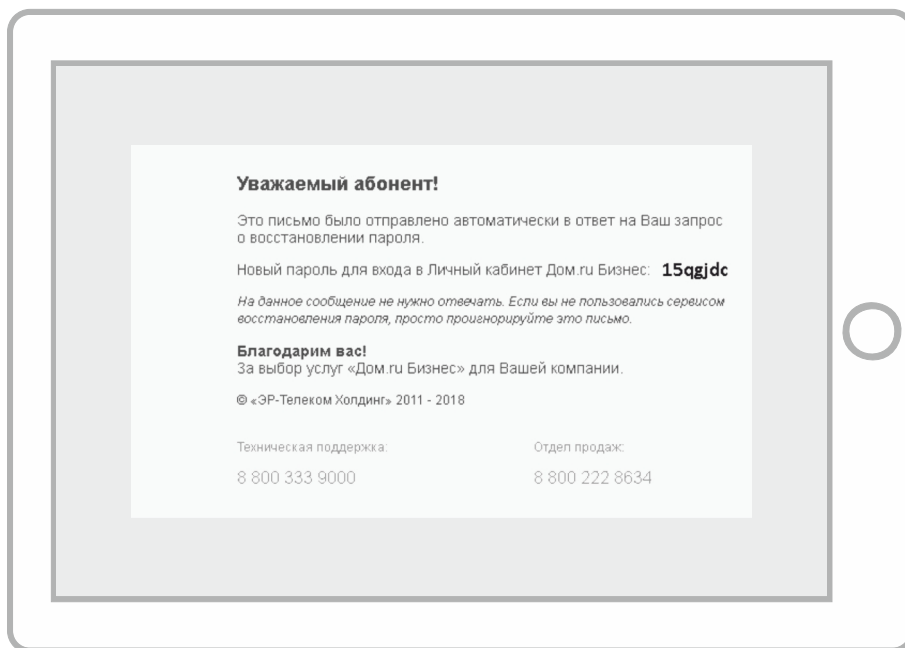
Подтвердите свою учетную запись.  
Введите номер телефона,  
указанный вами при регистрации профиля.



6

На почту, указанную вами в качестве логина,  
придет новый пароль.  
Введите его в окне авторизации.





7

После авторизации поменяйте пароль, на удобный вам, в разделе «профиль».