

Создание списка каналов на приставке Дом.ru mini (модель DMT HD 5000)

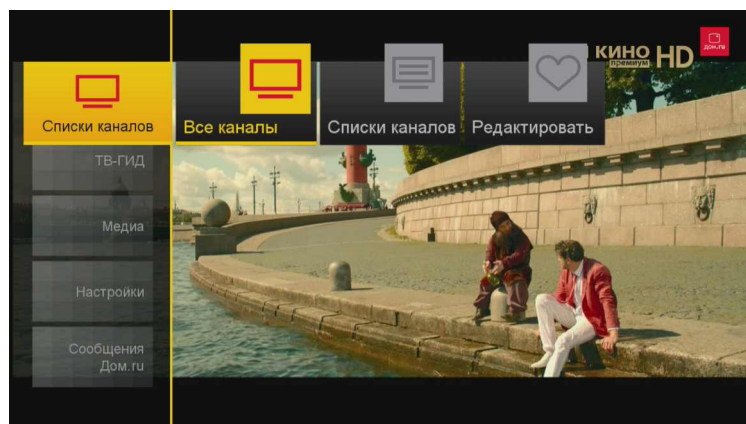
8 800 333 7000
www.domru.ru



Для более комфортного просмотра тв, вы можете формировать собственные списки каналов. Для этого:

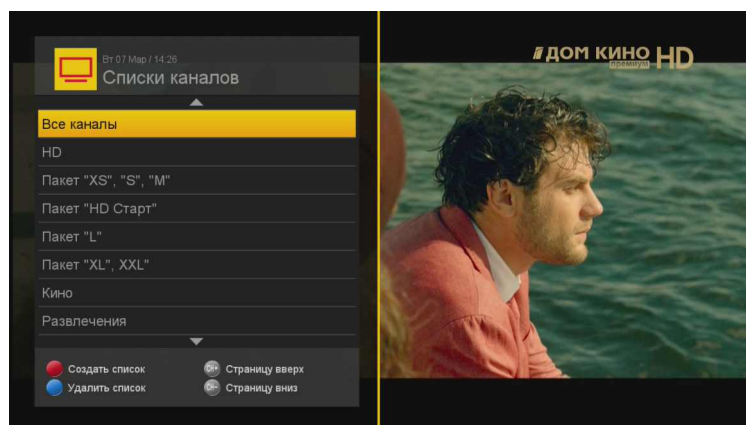
1

- Нажмите на кнопку **«Меню»**
- Зайдите в раздел **«Списки каналов»**, далее еще раз **«Списки каналов»**



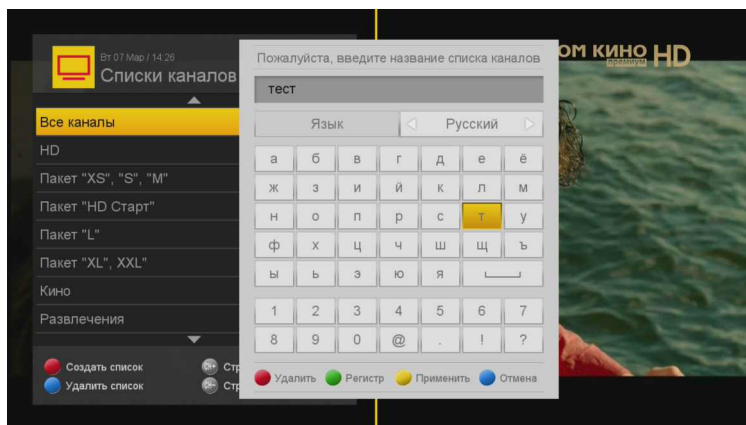
2

- С помощью красной кнопки на пульте Д/У создайте новый список каналов



3

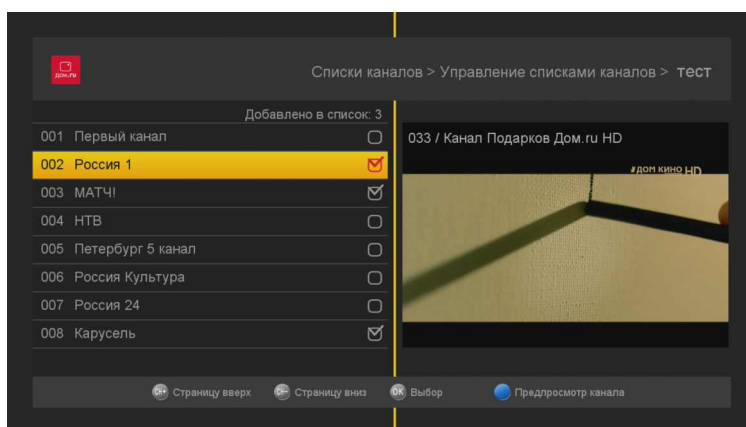
- Введите название для списка



4

- Затем выберите каналы, которые хотите добавить в список

После выбора нужных каналов выйдите из меню клавишей **«Назад»**



5

- Что бы открыть нужный список каналов нажмите кнопку **«OK»**. Стрелками **«Вправо»** и **«Влево»** переключайтесь между списками каналов
- При необходимости список можно отсортировать по алфавиту или по нумерации каналов. Для этого в списке каналов нажмите зеленую клавишу на пульте Д/У

