

# Создание списка каналов на приставке Humax 9000i

8 800 333 7000  
[www.domru.ru](http://www.domru.ru)

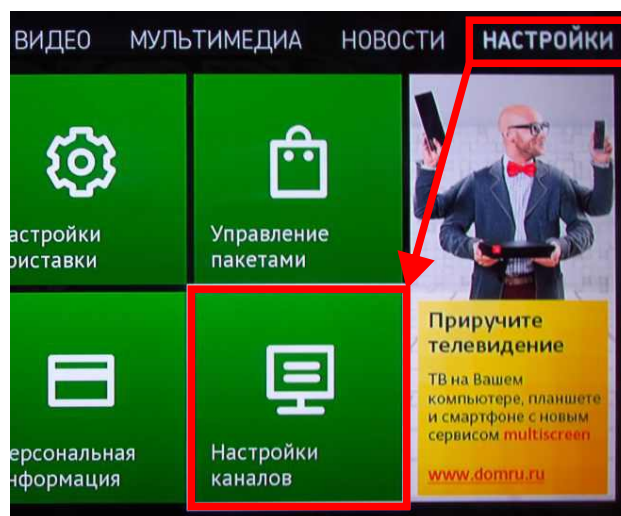


На вашей приставке уже сформированы **тематические списки каналов**. Теперь найти фильмовые, спортивные, музыкальные или детские каналы не составит труда!

Для более комфортного просмотра тв, вы можете формировать собственные списки каналов. Для этого:

1

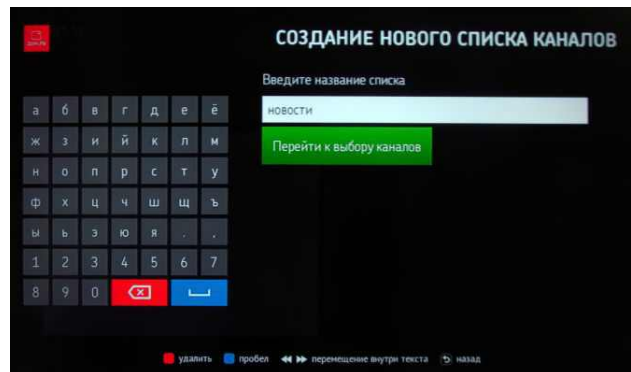
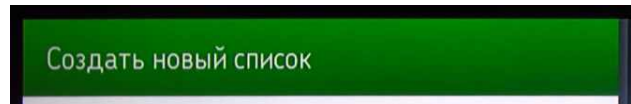

- Для создания или редактирования списка каналов нажмите клавишу «**Дом.ru**» на пульте Д/У
- В открывшемся окне переместитесь в «**Настройки**»
- В настройках выберите «**Настройка каналов**»



2

- Далее выберите строку «**Списки Каналов**»
- Для создания нового списка каналов выберите «**Создать новый список**»
- Отобразится окно для ввода названия нового списка каналов.

После выбора названия списка каналов выберите строку «**Перейти к выбору каналов**»



3

- Созданный список каналов можно найти в «ТВ-гиде». Для этого находясь в ТВ-Гиде нажмите **желтую клавишу** на пульте Д/У

При выборе созданного списка, каналы с помощью СН+ и СН-, будут переключаться только в выбранном списке каналов

